



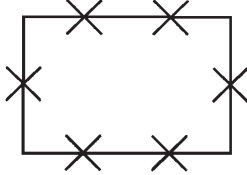

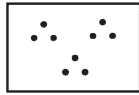


## Zeichen und Farben für Bauvorlagen


1	Lageplan	Zeichen	Farbe
1.1	Vorhandene öffentliche Verkehrsflächen		goldocker
1.2	Festgesetzte, aber noch nicht vorhandene Verkehrsflächen		Bandierung goldocker
1.3	Vorhandene bauliche Anlagen		grau
1.4	Geplante bauliche Anlagen		rot
1.5	Zu beseitigende bauliche Anlagen		gelb
1.6	Öffentliche Grünflächen		grün

Zweckbestimmung der jeweiligen Grünfläche

Parkanlage



Dauerkleingarten




Camping- und  
Wochenendplatz



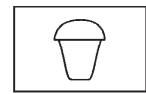
Sportplatz



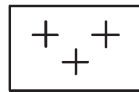
Badeplatz



Kinderspielflächen



Friedhof




1.7 Grenzen des Grundstücks



violett


1.8 Flächen, die von Baulasten betroffen sind



braun


2 Bauzeichnungen

2.1 Vorhandene Bauteile



grau

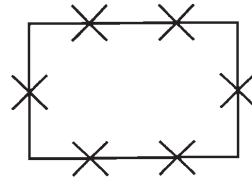
2.2 Vorgesehene Bauteile



rot

2.3 Zu beseitigende Bauteile

gelb

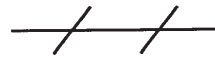


3 Grundstücksentwässerung

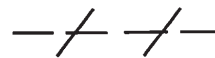
3.1 Vorhandene Anlagen

grau

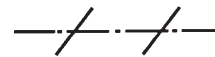
Schmutzwasserleitung



Regenwasserleitung



Mischwasserleitung



3.2 Geplante Anlagen

rot

Schmutzwasserleitung



Regenwasserleitung



Mischwasserleitung



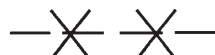
3.3 Zu beseitigende Anlagen

gelb

Schmutzwasserleitung



Regenwasserleitung



Mischwasserleitung

