

Inhaltsverzeichnis


11 Sonstiges

- 11 | 01 Der Dienstausweis
- 11 | 02 Weitere Werbemittel

Sonstiges

Der Dienstausweis


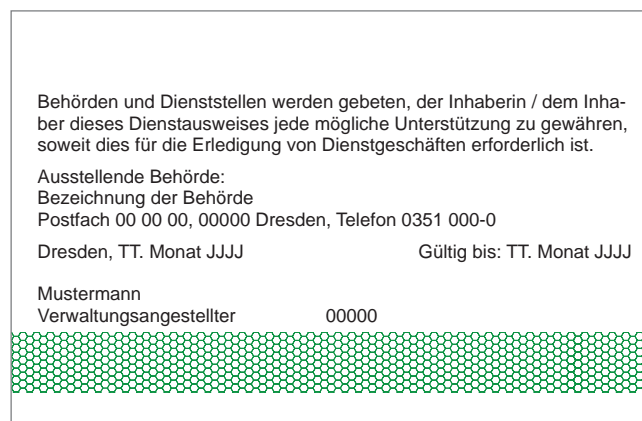
- A** Logo 70 %
- B** Behörde Arial bold 11 pt ZAB 12 pt
- C** Dienstausweis/Nr. Arial bold 9 pt ZAB 10 pt
- D** Name/Amtsbezeichnung Arial regular 9 pt ZAB 10 pt
- E** Rückseitentext Arial regular 7,5 pt ZAB 8 pt
(4 pt Zusatzabstand bei Absätzen)

Im Dienstausweis darf nur die  Leitmarke ohne Absenderfahne verwendet werden. Die Bezeichnung der Behörde ist aus Platzgründen zweizeilig gewählt. Bei kurzen Absendernamen entfällt bei einzeiligen Varianten die obere Zeile. Es gelten die Schreibregelungen für Telefonnummern, vgl. 3 | 02 . 04.

Dienstausweis, Vorderseite



Dienstausweis, Rückseite



Dienstausweis Beispiel: Lange Absenderfahne




Abbildung in 100 %

 Siehe Kapitel 13 Glossar.

Sonstiges

Weitere Werbemittel

Auch bei anderen Werbemitteln ist das  Gestaltungsraster einzuhalten. Für gestalterische Zwecke können die Schlüsselemente verwendet werden. Die Leitmarke darf nur auf weißem Untergrund stehen. Eine Ausnahme ist der Einsatz auf transparentem Untergrund (Glas). Verboten sind die unten aufgeführten Anwendungsbeispiele mit farbigen Untergründen.

Metallische Untergründe sind nur dann erlaubt, wenn die Leitmarke mittels einer Gravur aufgetragen wird.

Ausnahmen bedürfen der schriftlichen Genehmigung durch die Staatskanzlei. Sie sind über die Internetseite www.sachsen.de/mhb zu beantragen.

Positives Beispiel Kugelschreiber



Positives Beispiel CD-Rom



Nicht zulässige Anwendungen auf Kugelschreibern

